

组织病理学

细胞学

单号

送检日期	收件实验室 <input type="checkbox"/> 上海 <input type="checkbox"/> 北京	送检医师
医院编码	医院名称	医师电话
院内病历号	(分院)	报告接收 email
宠物名	物种 <input type="checkbox"/> 犬 <input type="checkbox"/> 猫 <input type="checkbox"/> 其它 _____	年龄 _____Y _____M 体重 _____kg
宠主名	品种	性别 <input type="checkbox"/> 公 <input type="checkbox"/> 母 节育 <input type="checkbox"/> 是 <input type="checkbox"/> 否

采样日期 ____年____月____日	样本类型 <input type="checkbox"/> 组织样本 (10%福尔马林或75%以上酒精浸泡)	<input type="checkbox"/> 血涂片 <input type="checkbox"/> 细胞涂片 <input type="checkbox"/> 骨髓涂片	<input type="checkbox"/> 其它 _____
样本数量	病理瓶 _____个, 组织数量共 _____个	共 _____片, 其中染色 _____片, 未染色 _____片	数量 _____个

✓	编码	项目	样本要求	保存运输
<input type="checkbox"/>	A102	组织病理 ¹	10% 福尔马林固定组织	常
<input type="checkbox"/>	UA102	组织病理 ²	10% 福尔马林固定组织	常
<input type="checkbox"/>	EA103	皮肤专科病理 (非肿瘤) ³	10% 福尔马林固定组织 必需附上皮肤病灶照片	常
<input type="checkbox"/>	F05P	猫传腹组织病理 + 免疫组化	10% 福尔马林固定肉芽肿 病变组织	常
<input type="checkbox"/>	MCT	肥大细胞瘤 + C Kit 免疫组化 ¹	10% 福尔马林固定组织	常
<input type="checkbox"/>	PARR	淋巴细胞品系鉴定 PARR	全血 1.0 mL 或 10% 福尔马林固定组织	常

诊断专家: 1. 台湾 2. 美国 3. 欧洲

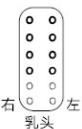
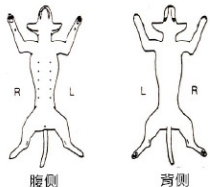
组织样本情况

 皮肤肿块 皮下肿块 其它 _____ 病理组织需尽快放入 10% 福尔马林中保存。病灶发现时间: _____年____月 初次
 复发(经上次诊治后, 已经历约____年____月)送检样本是否为全部的病灶组织?
 是 否 病变组织大小:
_____ (mm) × _____ (mm) × _____ (mm)样本采集方式:
 活检 手术切除
 其它 _____ 乳腺 (由上至下):
右 1 2 3 4 5 6
左 1 2 3 4 5 6

病历

为提高病理诊断的精确性, 请尽量详细准确填写病史、临床所见、检查数据(如CBC), 如果有影像学资料请一并附上(CT、MRI、X光、B超等)。

备注: 如在病理报告出具后再补充临床信息并要求病理兽医重新诊断, 可能被确认为二次诊断, 产生额外费用。



✓	编码	项目	样本要求	保存运输
<input type="checkbox"/>	A101	细胞学 ¹	细胞涂片/血涂片	常
<input type="checkbox"/>	UA101	细胞学 ²	细胞涂片/血涂片	常
<input type="checkbox"/>	UA201	骨髓细胞学 ²	骨髓涂片	常

诊断专家: 1. 台湾 2. 美国

血液、骨髓样本CBC情况

WBC _____/μL	RBC _____ x10 ⁴ /μL	Lym _____/μL
Eos _____/μL	NRBC _____%	PCV(Ht) _____%
Baso _____/μL	Retic _____%/μL	Seg-N _____/μL
Mon _____/μL	Hb _____g/μL	Band-N _____/μL
PLT _____ x10 ⁴ /μL	<input type="checkbox"/> 曾经输过血, 约在____年____月进行	其它 _____

皮肤样本情况

全身性疾病? 是 否 有无其它动物或人受到感染? 有 无季节性发病? 是 否 皮肤或耳部疾病史?
 无 有, 用药持续 _____ 周, 药物名 _____搔痒感(圈选) 0(无) 1(轻微) 2 3 4 5(严重)
疼痛感(圈选) 0(无) 1(轻微) 2 3 4 5(严重)

液体样本情况

种类: <input type="checkbox"/> 胸水 <input type="checkbox"/> 腹水 <input type="checkbox"/> 尿液 <input type="checkbox"/> 其他 _____	涂片状况: <input type="checkbox"/> 直接涂片 <input type="checkbox"/> 离心沉淀物 <input type="checkbox"/> 以上两种		
胸腹水量: _____ mL	TP: _____ g/dL	总有核细胞数: _____ /μL	尿液样本采集方式: <input type="checkbox"/> 自然排尿 <input type="checkbox"/> 膀胱穿刺 <input type="checkbox"/> 其它 _____

兽丘宠物检测

客服专线: 400-085-5299 (9:00am - 6:00pm)

全年工作日、周末、节假日均正常收件



在线申请送检耗材

下载最新送检单

了解最新检测项目

学习检测相关知识

优惠活动马上知道

SQ LAB 兽丘参考实验室
SQ Reference Lab

http://www.sqlab.cn

免疫学		过敏原		自体免疫		抗体评估		单号	
送检日期		收件实验室 <input type="checkbox"/> 上海 <input type="checkbox"/> 北京		送检医师					
医院编码		医院名称		医师电话					
院内病历号		(分院)		报告接收 email					
宠物名		物种 <input type="checkbox"/> 犬 <input type="checkbox"/> 猫 <input type="checkbox"/> 其它		年龄		___Y ___M		体重 ___kg	
宠主名		品种		性别		<input type="checkbox"/> 公 <input type="checkbox"/> 母		节育 <input type="checkbox"/> 是 <input type="checkbox"/> 否	
采样日期		样本类型		<input type="checkbox"/> 血 全血 <input type="checkbox"/> 清 血清 <input type="checkbox"/> 卡 血清蛋白保存卡					
___年 ___月 ___日		样本数量		___件 ___件 ___件					

✓ 编码	项目	内容	样本要求 / 保存运输
过敏原	<input type="checkbox"/> B039	39 项单一过敏原检测	国内环境 27 项 + 宠物粮食材 12 项 卡 / 常 清 / 冷
	<input type="checkbox"/> B082	82 项单一过敏原检测	国内环境 27 项 + 宠物粮食材 12 项 + 广泛性食材 43 项 卡 / 常 清 / 冷
自体免疫	<input type="checkbox"/> IM010	库姆试验 Coombs test	自身免疫性溶血性贫血筛查 血 / 冷
	<input type="checkbox"/> IM020	抗核抗体试验 ANA test	免疫荧光法检测抗核抗体进行红斑性狼疮 (SLE) 筛查 清 / 冷
	<input type="checkbox"/> IM030	乙酰胆碱受体 - 抗体	重症肌无力 (MG) 疾病检测 清 / 冷
	<input type="checkbox"/> IM040	类风湿因子 RF	类风湿因子检测 清 / 冷
抗体评估	<input type="checkbox"/> TOX01	弓形虫抗体	检测弓形虫抗体是否产生 清 / 冷
	<input type="checkbox"/> TOX02	弓形虫 IgG+IgM	检测并区分新旧感染 清 / 冷

过敏临床症状情况

症状持续时间	___年 ___月		
曾经或正接受药物治疗	<input type="checkbox"/> 是, 药物名称: _____		
眼嘴脚趾	<input type="checkbox"/> 发红	<input type="checkbox"/> 红肿	<input type="checkbox"/> 脱毛
耳周围	<input type="checkbox"/> 发红	<input type="checkbox"/> 异味	<input type="checkbox"/> 蜡样耳垢
皮肤	<input type="checkbox"/> 瘙痒	<input type="checkbox"/> 红疹	<input type="checkbox"/> 脱毛 <input type="checkbox"/> 苔藓化
消化道	<input type="checkbox"/> 呕吐	<input type="checkbox"/> 腹泻	
病史描述:			

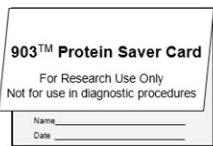
送检注意事项

1. 血清液体、全血样本请存放在液体样本保存瓶存放, 冷藏保存运送。
2. 宠物过敏原检测仅收血清样本, 依寄送距离远近, 建议采用不同送检方式。

血清样本送检后可能存在的问题与建议

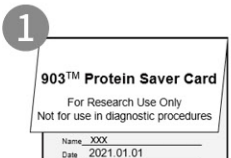
样本问题	处理建议
脂血	请直接将取得的血清样本寄送至实验室, 若程度严重影响检测, 兽丘客服将通知您补送新样本。
溶血	依溶血程度影响检测结果, 建议重新采样。如果重新采样困难, 请先与兽丘客服沟通后送检。
黄疸	黄疸现象对任何检测项目都会造成严重影响, 请重新采样。

血清蛋白保存卡使用方法



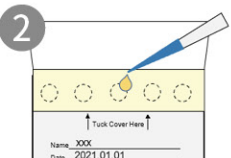
血清蛋白保存卡
(仅用于过敏原检测)

1



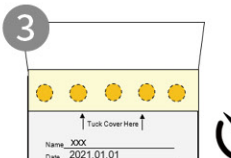
先将宠物名、日期标记在卡片上

2



将至少 0.2 mL 血清分成 5 等份, 平均点在卡片内的 5 个圆圈中

3



静置风干 15 分钟

兽丘宠物检测

客服专线: 400-085-5299 (9:00am - 6:00pm)

全年工作日、周末、节假日均正常收件



在线申请送检耗材

下载最新送检单

了解最新检测项目

学习检测相关知识

优惠活动马上知道

SQ LAB 兽丘参考实验室
SQ Reference Lab

<http://www.sqlab.cn>

微生物学

微生物培养

药敏试验

单号

送检日期	收件实验室 <input type="checkbox"/> 上海 <input type="checkbox"/> 北京	送检医师
医院编码	医院名称	医师电话
院内病历号	(分院)	报告接收 email
宠物名	物种 <input type="checkbox"/> 犬 <input type="checkbox"/> 猫 <input type="checkbox"/> 其它_____	年龄 _____Y _____M 体重 _____kg
宠主名	品种	性别 <input type="checkbox"/> 公 <input type="checkbox"/> 母 节育 <input type="checkbox"/> 是 <input type="checkbox"/> 否

采样日期 ____年____月____日	样本类型 <input type="checkbox"/> 便 粪便 <input type="checkbox"/> 基 转运培养基
	样本数量 _____件 _____件

✓ 编码	项目	内容	样本要求 / 保存运输
<input type="checkbox"/> AT101	细菌培养	细菌培养(好氧+厌氧)、菌种鉴别	基 / 冷
<input type="checkbox"/> AT103	癣菌培养	癣菌培养、菌种鉴别	基 / 冷
<input type="checkbox"/> AT102	真菌培养	真菌病原菌培养、菌种鉴别	基 / 冷
<input type="checkbox"/> HP001	胃幽门螺旋杆菌	检测是否感染胃幽门螺旋杆菌	便 / 常
<input type="checkbox"/> AT1011	全系统 ² (常规药敏)	抗生素40种	基 / 冷
<input type="checkbox"/> AT1012	皮肤 ³	抗生素12种	基 / 冷
<input type="checkbox"/> AT1013	眼睛 ³	抗生素12种	基 / 冷
<input type="checkbox"/> AT1014	消化道 ³	抗生素12种	基 / 冷
<input type="checkbox"/> AT1015	呼吸道 ³ (耳鼻喉)	抗生素12种	基 / 冷
<input type="checkbox"/> AT1016	中枢神经 ³	抗生素12种	基 / 冷
<input type="checkbox"/> AT1017	泌尿生殖 ³	抗生素12种	基 / 冷

- 所有药敏试验均已包含 AT101 项目: 细菌培养(好氧+厌氧)、菌种鉴别, 不再另行计费。
- 全系统(常规药敏) 适合所有部位的样本, 药敏试验使用抗生素种类共计40种, 适合转诊、长期用药的宠物。
- 单一系统: 可依照不同采样部位, 选择相应单一系统项目进行送检, 每个部位项目采用不同的抗生素(均为12种), 适合初诊的宠物。
- 抗生素使用种类, 请参考抗生素选用表。
- 所有微生物培养(胃幽门螺旋杆菌除外)、药敏试验项目, 如在培养时出现阴性或无菌结果, 将不再进行后续菌种鉴别或药敏试验等一系列检测。仅酌收检测工本费用。

样本制备与送检前注意事项

- 采样前3日, 请勿以抗生素药物进行投药治疗。
- 真菌培养、细菌培养、细菌药敏试验, 都使用同一款式的转运培养基, 进行样本的保存与寄送。
- 以转运培养基所附属采样棒直接进行采样, 采样时请来回均匀涂抹。
- 若样本为抽出液或尿液, 量少于0.2 mL时, 请以转运培养基所附采样棒蘸取。若样本量充足, 蘸取后, 可将一半直接倒入转运培养基中、一半放入无菌液体样本保存管中。
- 采集样本后, 请尽量在24小时内寄出。

样本类型	采集方式	采集量	保存方式与重要信息
尿液	膀胱穿刺	最低1 mL 最佳2 mL	将尿液直接倒入转运培养基内, 若有多余尿液样本, 请用干净空瓶或是原采样针筒妥善包装后送检。 请勿只采集尿液。
体表脓液	拭子采集	全拭子沾取	将脓液清除后, 直接用采样拭子, 滚动沾取病灶组织部位。 注意: 脓液为死亡的白细胞、死亡的细菌为主, 多数脓液会难以培养出活细菌。
体腔化脓 胸腔脓液 子宫积液	拭子采集	全拭子沾取	可以再提供1~2 mL 样本抽出液, 以干净空瓶或是原采样针筒妥善包装后送检。
耳道	拭子采集	全拭子沾取	如果有脓液, 请按脓液样本建议。请尽量用拭子沾取病灶组织部位。
口鼻	拭子采集	全拭子沾取	可以多采集几根拭子, 再一同送检。 如果病灶部位过深, 或是分泌物过多, 可以进行灌注, 采集灌注后的液体。 注意: 外分泌物多为死亡的细菌, 只采外分泌物会难以培养出活细菌, 灌注可以将病灶处感染的细菌冲洗出来, 提高检测效能。
体表	拭子采集	全拭子沾取	采集前, 请勿用消毒液清洗病灶组织部位。
全血	拭子采集	全拭子沾取	以拭子沾吸满全血样本, 其余全血用注射器打入黑色培养基中, 再将拭子放回

转运培养基的使用方式

基础活性炭培养基
可以浸润样本, 而且能为样本中的细菌提供保护

采样专用无菌人造纤维拭子
进行采样时, 建议采用搭配的拭子, 可提升培养出细菌的成功率



1 转开顶部



2 以专用无菌人造纤维拭子进行病灶患处样本采集



3 塞回培养基内, 并旋紧

兽丘宠物检测

客服专线: 400-085-5299 (9:00am - 6:00pm)

全年工作日、周末、节假日均正常收件



在线申请送检耗材

下载最新送检单

了解最新检测项目

学习检测相关知识

优惠活动马上知道

SQ LAB 兽丘参考实验室
SQ Reference Lab

http://www.sqlab.cn

分子诊断

全面筛查套餐

单号

送检日期	收件实验室	<input type="checkbox"/> 上海 <input type="checkbox"/> 北京	送检医师
医院编码	医院名称		医师电话
院内病历号	(分院)		报告接收 email
宠物名	物种	<input type="checkbox"/> 犬 <input type="checkbox"/> 猫 <input type="checkbox"/> 其它	年龄
宠主名	品种		性别
			体重
			节育
			<input type="checkbox"/> 是 <input type="checkbox"/> 否

采样日期	样本类型	<input type="checkbox"/> 血全血 <input type="checkbox"/> 便粪便 <input type="checkbox"/> 尿尿液 <input type="checkbox"/> 水胸腹水 <input type="checkbox"/> 脊脑脊液 <input type="checkbox"/> 泌分泌物拭子
____年____月____日	样本数量	____件 ____件 ____件 ____件 ____件 ____件

全面筛查套餐

✓	编码	物种	内容	样本要求 / 保存运输
<input type="checkbox"/>	CM1		犬细小、冠状病毒、贾第鞭毛虫	便 / 冷
<input type="checkbox"/>	CM6		CM1 犬腹泻 I + 胎儿三毛滴虫、五毛滴虫、隐孢子虫	便 / 冷
<input type="checkbox"/>	CM2		支原体、莱姆病、埃里克体、巴贝斯虫分型、嗜吞噬细胞无形体	血 / 冷
<input type="checkbox"/>	CM3		疱疹、犬瘟热、腺病毒、副流感、支原体、博代氏杆菌	泌 / 冷
<input type="checkbox"/>	CM4		总蛋白、犬瘟热、弓形虫、埃里克体、新孢子虫	脊 / 冷
<input type="checkbox"/>	CM5		CM4 犬神经疾病 I + IgA、C反应蛋白	脊 / 冷
<input type="checkbox"/>	CMF1		弓形虫、莱姆病病原	血 & 便 / 冷
<input type="checkbox"/>	CMF2		弓形虫、莱姆病病原、心丝虫、钩端螺旋体	血 & 尿 & 便 / 冷
<input type="checkbox"/>	CMF3		弓形虫、猫Q热、猫抓热	血 & 便 / 冷
<input type="checkbox"/>	FM1		猫细小、冠状病毒、胎儿三毛滴虫、贾第鞭毛虫	便 / 冷
<input type="checkbox"/>	FM11		FM1 猫腹泻 I + 五毛滴虫、隐孢子虫	便 / 冷
<input type="checkbox"/>	FM2		疱疹、杯状、衣原体、支原体、博代氏杆菌	泌 / 冷
<input type="checkbox"/>	FM3		疱疹、衣原体、支原体	泌 / 冷
<input type="checkbox"/>	FM4		冠状病毒、弓形虫、巴尔通体、博尔纳病毒	脊 / 冷
<input type="checkbox"/>	FM7		FM4 猫神经疾病 I + 总蛋白	脊 / 冷
<input type="checkbox"/>	FM6		疱疹、杯状、白血病、猫艾滋	血 & 泌 / 冷
<input type="checkbox"/>	FM8		FM6 猫口炎 I + 猫白血前病毒	血 & 泌 / 冷
<input type="checkbox"/>	FM5		冠状病毒、冠状病毒突变点测序	水 或 便 或 脊 / 冷
<input type="checkbox"/>	F05PR		冠状病毒、冠状病毒突变点测序	肉芽肿组织* / 常
<input type="checkbox"/>	FM9		猫嗜血支原体、猫白血、猫艾滋、猫Q热、猫抓热	血 / 冷
<input type="checkbox"/>	FM10		FM9 猫贫血 I + 猫白血前病毒、猫巴贝斯虫	血 / 冷

送检前确认事项

- 套餐会以套餐检测内容施做检测，请勿在这份送检单上，做检测内容删除、增加等更动行为。
- 如果套餐检测内容需要增加或减少，请使用分子诊断 PCR- 单项送检单进行增选或自行组合。
- 异宠（鸟、貂、兔子、乌龟、爬行类等）请使用分子诊断 PCR- 异宠送检单。

样本类型	样本量要求	耗材类型
全血	1.0 mL 全血	EDTA 血管
粪便	3 ~ 5 颗米粒大的粪便	干净管子
尿	1.0 mL 尿液	干净管子
水	0.5 mL 胸腹水	干净管子
脊	0.5 mL 脑脊液	干净管子
泌	眼鼻咽分泌物拭子，棉签可在鼻腔或口腔短暂停留	干净棉签请勿浸泡食盐水

猫传染性腹膜炎

样本类型	样本要求
湿式	腹水
干式	建议采脑脊液，前房液，肠道淋巴结抽吸、肉芽肿组织或粪粪便。其中在疑似传腹病例中，脑脊液，前房液，肠道淋巴结抽吸或肉芽肿组织的检出率较高。

送检注意事项

- 血液、尿液、粪便、胸腹水和眼鼻咽分泌物等样本，需冷藏运送；
- 请将 EDTA 采血管 / 液体样本保存瓶或采样拭子置于自封袋内密封，取 1 ~ 2 个保冰袋一同放入防水气泡袋。
- 填写送检单，妥善包装后寄出。

* 肉芽肿组织：请以 10% 福尔马林固定肉芽肿病变组织后寄送。

兽丘宠物检测

客服专线：400-085-5299 (9:00am - 6:00pm)

全年工作日、周末、节假日均正常收件



分子诊断

犬猫单项病原检测

单号

送检日期	收件实验室 <input type="checkbox"/> 上海 <input type="checkbox"/> 北京	送检医师
医院编码	医院名称	医师电话
院内病历号	(分院)	报告接收 email
宠物名	物种 <input type="checkbox"/> 犬 <input type="checkbox"/> 猫 <input type="checkbox"/> 其它	年龄 ___Y___M 体重 ___kg
宠主名	品种	性别 <input type="checkbox"/> 公 <input type="checkbox"/> 母 节育 <input type="checkbox"/> 是 <input type="checkbox"/> 否

采样日期 ____年____月____日	样本类型 <input type="checkbox"/> 血全血 <input type="checkbox"/> 便粪便 <input type="checkbox"/> 尿尿液 <input type="checkbox"/> 水胸腹水 <input type="checkbox"/> 脊脑脊液 <input type="checkbox"/> 泌分泌物拭子
样本数量	____件 ____件 ____件 ____件 ____件 ____件

猫单项病原检测

✓	编码	内容	样本要求 / 保存运输
<input type="checkbox"/>	F01	弓形虫	血 & 便 / 冷
<input type="checkbox"/>	F02	莱姆病病原 伯氏疏螺旋体	血 / 冷
<input type="checkbox"/>	F03	猫嗜血支原体	血 / 冷
<input type="checkbox"/>	F18	猫呼吸道支原体	泌 / 冷
<input type="checkbox"/>	F05	冠状病毒 FCoV	水 或 便 或 脊 / 冷
<input type="checkbox"/>	F06	白血病毒 FeLV	血 / 冷
<input type="checkbox"/>	F20	猫白血前病毒	血 / 冷
<input type="checkbox"/>	F07	免疫不全 (猫艾滋) 病毒 FIV	血 / 冷
<input type="checkbox"/>	F08	衣原体 <i>C. felis</i>	泌 / 冷
<input type="checkbox"/>	F09	疱疹病毒 FHV	泌 / 冷
<input type="checkbox"/>	F10	杯状病毒 FCV	泌 / 冷
<input type="checkbox"/>	F15	博代氏杆菌 <i>B. bronchiseptica</i>	泌 / 冷
<input type="checkbox"/>	F16	猫 Q 热 (贝氏柯克斯体)	血 / 冷
<input type="checkbox"/>	F17	猫抓热 (汉巴尔通体) <i>B. henselae</i>	血 / 冷
<input type="checkbox"/>	F04	细小病毒 (猫瘟) FPV	血 & 便 / 冷
<input type="checkbox"/>	F31	胎儿三毛滴虫 <i>T. foetus</i>	便 / 冷
<input type="checkbox"/>	F32	博尔纳病毒	血 或 脊 / 冷
<input type="checkbox"/>	F12	心丝虫	血 / 冷
<input type="checkbox"/>	F14	钩端螺旋体	血 & 尿 / 冷
<input type="checkbox"/>	F34	贾第鞭毛虫	便 / 冷
<input type="checkbox"/>	F19	五毛滴虫	便 / 冷
<input type="checkbox"/>	F26	隐孢子虫	便 / 冷
<input type="checkbox"/>	F27	猫巴贝斯虫	血 / 冷
<input type="checkbox"/>	F28	利什曼原虫	血 / 冷
<input type="checkbox"/>	F29	分枝杆菌	脓液 / 冷

送检前确认事项

- 如果单一样本要检测多项目, 请先核实是否有全面筛查套餐可以选择, 全面筛查套餐请使用分子诊断 < 全面筛查套餐 > 送检单。
- 异宠 (鸟、貂、兔子、乌龟、爬行等) 请使用分子诊断 < 异宠 PCR 检测 > 送检单。

犬单项病原检测

✓	编码	内容	样本要求 / 保存运输
<input type="checkbox"/>	C01	巴贝斯虫分型 犬巴贝斯、吉氏巴贝斯 (大、小焦虫)	血 / 冷
<input type="checkbox"/>	C02	埃里克体分型 艾利希体、嗜吞噬细胞无形体	血 / 冷
<input type="checkbox"/>	C03	犬嗜血支原体	血 / 冷
<input type="checkbox"/>	C18	犬呼吸道支原体	泌 / 冷
<input type="checkbox"/>	C05	细小病毒 CPV	血 或 便 / 冷
<input type="checkbox"/>	C06	冠状病毒 CCov	便 / 冷
<input type="checkbox"/>	C07	瘟热病毒 CDV	泌 / 冷
<input type="checkbox"/>	C08	弓形虫	血 & 便 / 冷
<input type="checkbox"/>	C09	心丝虫	血 / 冷
<input type="checkbox"/>	C11	钩端螺旋体	血 & 尿 / 冷
<input type="checkbox"/>	C12	腺病毒 I 型	血 / 冷
<input type="checkbox"/>	C13	博代氏杆菌 <i>B. bronchiseptica</i>	泌 / 冷
<input type="checkbox"/>	C14	腺病毒 II 型	泌 / 冷
<input type="checkbox"/>	C15	副流感病毒	泌 / 冷
<input type="checkbox"/>	C16	疱疹病毒 CHV	泌 / 冷
<input type="checkbox"/>	C04	莱姆病病原 伯氏疏螺旋体	血 / 冷
<input type="checkbox"/>	C31	贾第鞭毛虫	便 / 冷
<input type="checkbox"/>	C32	新孢子虫	便 或 脊 / 冷
<input type="checkbox"/>	C17	五毛滴虫	便 / 冷
<input type="checkbox"/>	C19	隐孢子虫	便 / 冷
<input type="checkbox"/>	C20	利什曼原虫	血 / 冷
<input type="checkbox"/>	C27	分枝杆菌	脓液 / 冷
<input type="checkbox"/>	C28	胎儿三毛滴虫	便 / 冷



犬病原

样本类型	样本量要求	耗材类型
全血	1.0 mL 全血	EDTA 血管
粪便	3~5 颗米粒大的粪便	干净管子
尿	1.0 mL 尿液	干净管子
水	0.5 mL 胸腹水	干净管子
脊	0.5 mL 脑脊液	干净管子
泌	眼鼻咽分泌物拭子, 棉签可在鼻腔或口腔短暂停留	干净棉签请勿浸泡食盐水

猫传染性腹膜炎

样本类型	样本要求
湿式	腹水
干式	建议采脑脊髓液, 前房液, 肠道淋巴结虫吸、肉芽肿组织或粪粪便。其中在疑似传腹病例中, 脑脊髓液, 前房液, 肠道淋巴结虫吸或肉芽肿组织的检出率较高。

兽丘宠物检测

客服专线: 400-085-5299 (9:00am - 6:00pm)

全年工作日、周末、节假日均正常收件



在线申请送检耗材

下载最新送检单

了解最新检测项目

学习检测相关知识

优惠活动马上知道

SQ LAB 兽丘参考实验室
SQ Reference Lab

http://www.sqlab.cn

分子诊断

异宠 PCR检测

单号

送检日期	收件实验室 <input type="checkbox"/> 上海 <input type="checkbox"/> 北京	送检医师
医院编码	医院名称	医师电话
院内病历号		报告接收 email
宠物名	物种 <input type="checkbox"/> 鸟 <input type="checkbox"/> 兔 <input type="checkbox"/> 貂 <input type="checkbox"/> 爬行 <input type="checkbox"/> 龟 <input type="checkbox"/> 其它	年龄 <input type="text"/> Y <input type="text"/> M 体重 <input type="text"/> kg
宠主名	品种	性别 <input type="checkbox"/> 公 <input type="checkbox"/> 母 节育 <input type="checkbox"/> 是 <input type="checkbox"/> 否

采样日期	样本类型	<input type="checkbox"/> 血 <input type="checkbox"/> 脊 <input type="checkbox"/> 尿 <input type="checkbox"/> 便 <input type="checkbox"/> 泌 <input type="checkbox"/> 灌 <input type="checkbox"/> 腔 <input type="checkbox"/> 羽
<input type="text"/> 年 <input type="text"/> 月 <input type="text"/> 日	样本数量	<input type="text"/> 件 <input type="text"/> 件 <input type="text"/> 件 <input type="text"/> 件 <input type="text"/> 件 <input type="text"/> 件 <input type="text"/> 件 <input type="text"/> 件

异宠单项病原检测

物种	✓ 编码	内容	样本要求 / 保存运输
鸟	<input type="checkbox"/> B32	博尔纳病毒	腔 / 冷
	<input type="checkbox"/> B02	鸚鵡热衣原体 (圆环病毒)	泌 或 便 / 冷
	<input type="checkbox"/> B03	鸚鵡喙羽症 PBFV Virus	血 或 羽 / 冷
	<input type="checkbox"/> B04	法兰西斯掉羽 (多瘤病毒) APV	血 或 羽 / 冷
	<input type="checkbox"/> BM1	双病毒: 鸚鵡喙羽症、法兰西斯掉羽 (多瘤病毒)	血 或 羽 / 冷
	<input type="checkbox"/> B05	鸽子巴拉米哥病毒	血 或 羽 / 冷
	<input type="checkbox"/> B06	腺病毒	腔 / 冷
	<input type="checkbox"/> B07	疱疹病毒	血 或 羽 或 腔 / 冷
	<input type="checkbox"/> B08	三毛滴虫	腔 / 冷
兔	<input type="checkbox"/> B09	圆环病毒 - 鸽子	血 或 羽 或 腔 / 冷
	<input type="checkbox"/> R01	兔脑炎微孢子虫	尿 或 脊 / 冷
貂	<input type="checkbox"/> R02	出血性病毒	血 或 便 或 尿 / 冷
	<input type="checkbox"/> C05	细小病毒 CPV	血 或 便 / 冷
爬行	<input type="checkbox"/> C07	瘟热病毒 CDV	泌 / 冷
	<input type="checkbox"/> RE1	腺病毒	血 或 腔 / 冷
	<input type="checkbox"/> RE2	疱疹病毒	血 或 腔 或 流产物 / 冷
龟	<input type="checkbox"/> RE3	副粘病毒/黄病毒	血 或 灌 / 冷
	<input type="checkbox"/> WG1	支原体-乌龟 <i>M. agassizii</i>	灌 / 冷

鸟类性别鉴定

物种	✓ 编码	内容	样本要求 / 保存运输
异宠病原	鸟 <input type="checkbox"/> B01	鸟类性别鉴定	血 或 羽 / 冷

样本标识	样本类型	样本要求	耗材类型
血	全血	0.1 mL 全血	EDTA 抗凝采血管 (医院自备)
便	粪便	3~5 颗米粒大粪便	干净管子
尿	尿液	0.5 mL 尿液	干净管子
水	胸腹水	0.3 mL 脑脊液	干净管子
脊	脑脊液	干净管子	干净管子
泌	分泌物	眼鼻咽分泌物	干净棉签 (请勿浸泡食盐水)
腔	口腔泄殖腔	口腔泄殖腔拭子	干净棉签 (请勿浸泡食盐水)
羽	羽毛	4~5 根靠近身体或胸腹部新羽	干净管子
灌	灌洗液	支气管灌洗液、鼻腔灌洗液	干净管子

兽丘宠物检测

客服热线: 400-085-5299 (9:00am - 6:00pm)

全年工作日、周末、节假日均正常收件



在线申请送检耗材

下载最新送检单

了解最新检测项目

学习检测相关知识

优惠活动马上知道

SQ LAB 兽丘参考实验室
SQ Reference Lab

<http://www.sqlab.cn>

分子诊断

遗传基因检测

血型血缘

血型分析

亲子鉴定

单号

送检日期	收件实验室	<input type="checkbox"/> 上海 <input type="checkbox"/> 北京	送检医师
医院编码	医院名称		医师电话
院内病历号	(分院)		报告接收 email
宠物名	物种	<input type="checkbox"/> 犬 <input type="checkbox"/> 猫 <input type="checkbox"/> 其它_____	年龄
宠主名	品种		性别 <input type="checkbox"/> 公 <input type="checkbox"/> 母 节育 <input type="checkbox"/> 是 <input type="checkbox"/> 否

采样日期	样本类型	<input type="checkbox"/> 全血(EDTA管)0.5 mL <input type="checkbox"/> 齿间刷棒
____年____月____日	样本数量	_____件 _____件

猫遗传性疾病基因检测

系统	✓ 编码	内容	样本要求/保存运输
基础筛查	<input type="checkbox"/> FG01	多囊肾病变	/
	<input type="checkbox"/> FG02	肥厚型心肌病	/
	<input type="checkbox"/> FG03	折耳基因	/
增项筛查	<input type="checkbox"/> FGA01	脊椎性肌萎缩症	/
	<input type="checkbox"/> FGA02	甲状腺机能减退	/
	<input type="checkbox"/> FGA03	甘露糖苷贮积症	/
	<input type="checkbox"/> FGA04	进行性视网膜萎缩 I 型	/
	<input type="checkbox"/> FGA05	进行性视网膜萎缩 II 型	/
	<input type="checkbox"/> FGA06	红细胞丙酮酸激酶缺乏症	/
	<input type="checkbox"/> FGA07	自身免疫性淋巴细胞增生综合症	/

犬遗传性疾病基因检测

犬种	系统	✓ 编码	项目	样本要求/保存运输
基础筛查	全品系犬	神经 <input type="checkbox"/> CGT01	退行性脊髓病	/
	全品系犬	眼睛 <input type="checkbox"/> CGT02	渐进式视网膜萎缩症	/
增项筛查	边牧 牧羊犬	消化 <input type="checkbox"/> CGA011	维生素 B12 选择性吸收障碍	/
	哈士奇 阿拉斯加	<input type="checkbox"/> CGA021	赫斯基脑病变	/
		<input type="checkbox"/> CGA022	多发性神经疾病	/
	英斗犬 法斗犬	眼睛 <input type="checkbox"/> CGA031	多发性视网膜病变	/
		骨骼 <input type="checkbox"/> CGA032	软骨营养不良 (椎间盘疾病的危险因子)	/
			<input type="checkbox"/> CGA033	高尿酸症
	拉布拉多	骨骼 <input type="checkbox"/> CGA041	高尿酸症	/
		皮肤 <input type="checkbox"/> CGA042	遗传性鼻角化不全症	/
	泰迪 贵宾犬	神经 <input type="checkbox"/> CGA051	新生儿脑疾并发癫痫	/

1. 基础筛查：适用于全品系猫。进行基因检测时，基础筛查为必选项目，至少选择一项。
2. 增项筛查：适用于全品系猫。选择基础筛查至少一项后，可增加项目，可选一项或多项。

1. 基础筛查：适用于全品系犬。进行基因检测时，基础筛查为必选项目，至少选择一项。
2. 增项筛查：适用于特殊品系犬种。在选择基础筛查至少一项后，可增加筛查项目选一项或多项。

✓ 编码	项目	内容	样本要求 / 保存运输
血型分析	<input type="checkbox"/> CB101	犬血型分析	判定犬血型 /
	<input type="checkbox"/> FB101	猫血型分析	判定猫血型 /
亲子鉴定	<input type="checkbox"/> CPT01	犬亲子鉴定	判定仔犬与父母犬的亲缘关系 /
	<input type="checkbox"/> CPT02	犬亲子鉴定加测仔犬	犬亲子鉴定基础，加测 1 只仔犬 /
	<input type="checkbox"/> FPT01	猫亲子鉴定	判定仔猫与父母猫的亲缘关系 /
	<input type="checkbox"/> FPT02	猫亲子鉴定加测仔猫	猫亲子鉴定基础，加测 1 只仔猫 /

兽丘宠物检测

客服专线：**400-085-5299** (9:00am - 6:00pm)

全年工作日、周末、节假日均正常收件



在线申请送检耗材

下载最新送检单

了解最新检测项目

学习检测相关知识

优惠活动马上知道

SQ LAB 兽丘参考实验室
SQ Reference Lab

<http://www.sqlab.cn>

内分泌		蛋白、结石分析		单号	
甲状腺	肾上腺	性激素	胰腺功能		
送检日期	收件实验室	<input type="checkbox"/> 上海 <input type="checkbox"/> 北京	送检医师		
医院编码	医院名称		医师电话		
院内病历号	(分院)		报告接收 email		
宠物名	物种	<input type="checkbox"/> 犬 <input type="checkbox"/> 猫 <input type="checkbox"/> 其它	年龄	___Y___M	体重 ___kg
宠主名	品种		性别	<input type="checkbox"/> 公 <input type="checkbox"/> 母	节育 <input type="checkbox"/> 是 <input type="checkbox"/> 否
采样日期	样本类型	<input type="checkbox"/> 清 血清 <input type="checkbox"/> 尿 尿液 <input type="checkbox"/> 脊 脑脊液 <input type="checkbox"/> 石 结石			
___年___月___日	样本数量	___件 ___件 ___件 ___件			

内分泌

✓ 编码	项目	内容	样本要求/保存运输
<input type="checkbox"/> T101	T4	甲状腺素 (Thyroxine T4)	清 / 冷
<input type="checkbox"/> T102	Free T4	游离甲状腺素 T4	清 / 冷
<input type="checkbox"/> T103	T3	甲状腺素 (Triiodothyronine)	清 / 冷
<input type="checkbox"/> T104	Free T3	游离甲状腺素 T3	清 / 冷
<input type="checkbox"/> T201	TSH	促甲状腺激素	清 / 冷
<input type="checkbox"/> T202	Anti-Tg	甲状腺球蛋白抗体	清 / 冷
<input type="checkbox"/> T304	甲状腺机能筛查 I	T4, FT4, TSH	清 / 冷
<input type="checkbox"/> T306	甲状腺机能筛查 II	T4, FT4, T3, FT3, TSH, Anti-Tg	清 / 冷
<input type="checkbox"/> G101	孕酮 (犬)		清 / 冷
<input type="checkbox"/> G102	雌二醇		清 / 冷
<input type="checkbox"/> G103	睾酮		清 / 冷
<input type="checkbox"/> AD101	皮质醇 (Cortisol S)		清 / 冷
<input type="checkbox"/> AD102	ACTH刺激试验 (2次) ¹		清 / 冷
<input type="checkbox"/> AD203	低剂量地塞米松抑制试验 (3次) ²		清 / 冷
<input type="checkbox"/> AD303	高剂量地塞米松抑制试验 (3次) ²		清 / 冷

1: 刺激前血清 0.5 mL+ 刺激后 1 小时血清 0.5 mL

2: 注射前血清 0.5 mL+ 注射后 4 小时血清 0.5 mL+ 注射后 8 小时血清 0.5 mL

✓ 编码	项目	内容	样本要求/保存运输
<input type="checkbox"/> PR101	血清蛋白电泳分析	分析白蛋白比例	清 / 冷
<input type="checkbox"/> PR102	尿液蛋白电泳分析	分析白蛋白比例	尿 / 冷
<input type="checkbox"/> PR201	脑脊液分析	总蛋白量	脊 / 冷

✓ 编码	项目	内容	样本要求/保存运输
<input type="checkbox"/> ST101	结石分析	傅立叶红外光谱法分析结石成份	石 / 常

胰腺功能

✓ 编码	项目	内容	样本要求/保存运输
<input type="checkbox"/> CTP01	犬胰腺功能诊断	TLI, Vit B12, 叶酸	清 / 冷
<input type="checkbox"/> CTP02	犬-胰蛋白酶	胰蛋白酶样免疫反应 (TLI)	清 / 冷
<input type="checkbox"/> FTP01	猫-胰腺功能诊断	TLI, Vit B12, 叶酸	清 / 冷
<input type="checkbox"/> FTP02	猫-胰蛋白酶	胰蛋白酶样免疫反应 (TLI)	清 / 冷

1: 需禁食 12 小时后, 取样本血清 0.5 mL 冷藏运输送检。

血清样本送检后可能存在的问题与建议

样本问题	处理建议
脂血	请直接将取得的血清样本送至实验室, 若程度严重影响检测, 兽丘客服将通知您补送新样本。
溶血	依溶血程度影响检测结果, 建议重新采样。如果重新采样困难, 请先与兽丘客服沟通后送检。
黄疸	黄疸现象对任何检测项目都会造成严重影响, 请重新采样。

结石样本情况

样本来源	<input type="checkbox"/> 肾脏 <input type="checkbox"/> 输尿管 <input type="checkbox"/> 膀胱 <input type="checkbox"/> 尿道
同时伴发以下结石	<input type="checkbox"/> 无 <input type="checkbox"/> 肾脏 <input type="checkbox"/> 输尿管 <input type="checkbox"/> 膀胱 <input type="checkbox"/> 尿道
样本取得方式	<input type="checkbox"/> 自然排出 <input type="checkbox"/> 经导尿管排出 <input type="checkbox"/> 膀胱切开 <input type="checkbox"/> 肾盂切开 <input type="checkbox"/> 肾脏摘除

兽丘宠物检测

客服专线: 400-085-5299 (9:00am - 6:00pm)

全年工作日、周末、节假日均正常收件



在线申请送检耗材

下载最新送检单

了解最新检测项目

学习检测相关知识

优惠活动马上知道

健康检查

体检套餐

微量元素

单号

送检日期	收件实验室	<input type="checkbox"/> 上海 <input type="checkbox"/> 北京	送检医师
医院编码	医院名称		医师电话
院内病历号	(分院)		报告接收 email
宠物名	物种	<input type="checkbox"/> 犬 <input type="checkbox"/> 猫 <input type="checkbox"/> 其它_____	年龄
宠主名	品种		性别
			<input type="checkbox"/> 公 <input type="checkbox"/> 母
			节育
			<input type="checkbox"/> 是 <input type="checkbox"/> 否

采样日期	样本类型	<input type="checkbox"/> 清 血清0.5ml	<input type="checkbox"/> 浆 血浆0.5ml	<input type="checkbox"/> 血 全血(肝素管)0.1 mL
____年____月____日	样本数量	____件	____件	____件

✓ 编码	检查指标	内容	样本要求/保存运输
体检套餐 <input type="checkbox"/> BA01	肝	TP 总蛋白	清 或 浆 / 冷
		ALB 白蛋白	
		GLOB 球蛋白	
		A/G 白球比	
		T-BIL 总胆红素	
		ALT 丙氨酸氨基转移酶	
		AST 天门冬氨酸氨基转移酶	
		ALP 碱性磷酸酶	
	肾	GGT γ谷氨酰转肽酶	
		TBA 总胆汁酸	
		CRE 肌酐	
		BUN 尿素氮	
	血脂	BUN/CRE 尿素氮肌酐比	
		UA 尿酸	
	血糖	TG 甘油三酯	
		TC 总胆固醇	
	心血管	GLU 葡萄糖	
		FA 果糖胺	
	微量元素	LDH 乳酸脱氢酶	
		CK 肌酸激酶	
		Fe 铁	
		Ca 钙	
		Mg 镁	
		P 磷	
		Cu 铜	
		Zn 锌	
	胰腺	Pb 铅	
		AMY 淀粉酶	
其它	LPS 脂肪酶		
	TCO ₂ 二氧化碳总含量		

送检样本情况

 餐前取样 餐后取样

血清样本送检后可能存在的问题与建议

样本问题	处理建议
脂血	请直接将取得的血清样本寄送至实验室，若程度严重影响检测，兽丘客服将通知您补送新样本。
溶血	依溶血程度影响检测结果，建议重新采样。如果重新采样困难，请先与兽丘客服沟通后送检。
黄疸	黄疸现象对任何检测项目都会造成严重影响，请重新采样。

✓ 编码	次项目	内容	样本要求/保存运输
微量元素	<input type="checkbox"/> MO01 矿物质检查	锌、铁、钙、镁、铜、铅、镉	血 / 冷

兽丘宠物检测

客服专线: 400-085-5299 (9:00am - 6:00pm)

全年工作日、周末、节假日均正常收件



在线申请送检耗材

下载最新送检单

了解最新检测项目

学习检测相关知识

优惠活动马上知道

SQ LAB 兽丘参考实验室
SQ Reference Lab

http://www.sqlab.cn